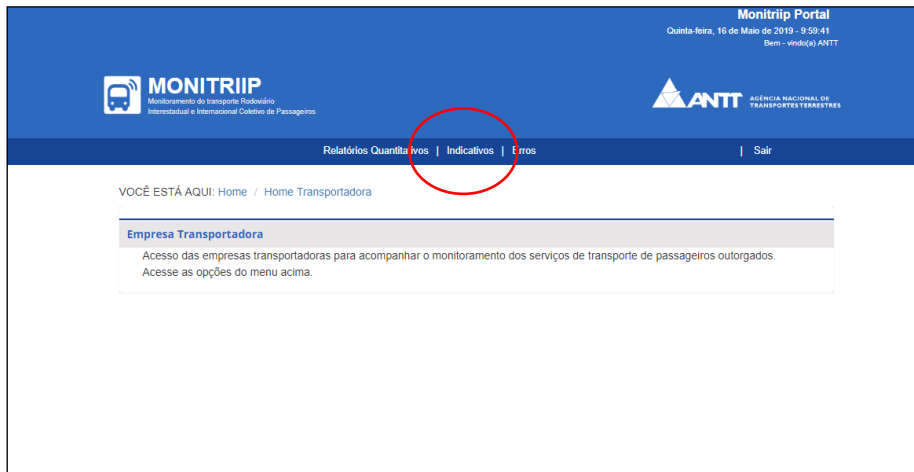
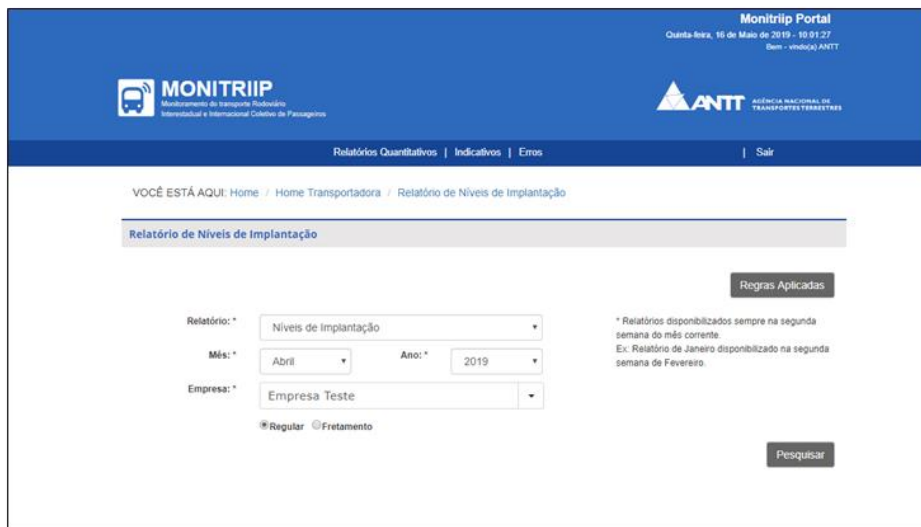


1. Em que nível está a minha empresa?

Para saber em que nível a empresa alcançou, basta entrar no Portal do Monitriip (<https://appweb1.antt.gov.br/monitriipPortal/default.aspx>), e clicar em relatórios Indicativos.



Preencha os campos com o período que deseja saber o nível de implantação e o nome da empresa e clique em pesquisar.



Aparecerá uma tabela, incluído os parâmetros para identificação do cumprimento dos requisitos para cada nível de implantação.

Para o nível de implantação 1 do Monitriip é necessário atingir 3 requisitos, conforme deliberação ANTT nº134/2018:

1º Ter pelo menos uma viagem válida de todos os prefixos da empresa;

2º A quantidade de viagens válidas ser pelo menos 70% do total de viagens programadas no quadro de horários.

3º Ter pelo menos um bilhete de viagem de cada prefixo da empresa transmitido corretamente.

CNPJ	Razão Social	Período	Qtde Venda Monitrip	Qtde Linha Monitrip	Qtde Viagem Monitrip	Qtde Linha SGP	Qtde Viagem SGP	Venda	Linha	Viagem	Qtde Venda Transmissão	Número Grau
1	E1	01/04/2019	1.000	10	120	10	150	SIM	SIM	SIM	2.000	1
2	E2	01/04/2019	1.000	8	120	10	150	SIM	NÃO	SIM	1.500	2
3	E3	01/04/2019	1.000	10	100	10	150	SIM	SIM	NÃO	1.500	2
4	E4	01/04/2019	1.000	10	120	10	150	NÃO	SIM	SIM	1.500	2
5	E5	01/04/2019	1.000	8	100	10	150	NÃO	NÃO	NÃO	1.500	2

A coluna Linha indica o atendimento do critério 1; a coluna Viagem indica o cumprimento do segundo critério e a coluna Venda do terceiro.

Na tabela acima, a empresa E2 não atingiu o nível 1 pois não cumpriu o critério de Linha. Ela possui 10 linhas cadastradas, porém só enviou dados de viagens válidas de 8 linhas. Para saber quais as linhas que não transmitiram viagens válidas é necessário consultar outro relatório.

A empresa E3 não atingiu o nível 1 pois não cumpriu o critério de Viagem. Ela transmitiu 100 viagens que foram consideradas válidas das 150 viagens programadas no período. O percentual de viagens ficou em 66%. Para saber o percentual de viagens válidas de cada linha é necessário consultar outro relatório.

A empresa E4 não atingiu o nível 1 pois não cumpriu o critério de Venda. Ela transmitiu 1.000 bilhetes válidos, porém não de todas as linhas. Para saber qual a linha (as linhas) que não transmitiu bilhete é necessário consultar outro relatório.

A empresa E5 não atingiu o nível 1 pois não cumpriu nenhum dos três critérios.

2. Como verificar o critério de Linha e/ou Viagem?

Caso a empresa não tenha alcançado o nível 1 por causa dos critérios Linha e/ou Viagem, basta entrar no Portal do Monitrip (<https://appweb1.antt.gov.br/monitripPortal/default.aspx>), e clicar em Relatórios Quantitativos.

Monitrip Portal
Quinta-feira, 16 de Maio de 2019 - 9:53:41
Sem -> -> -> ANTT

MONITRIIP
Monitoramento do transporte Rodoviário
Interestadual e Internacional Coletivo de Passageiros

ANTT AGÊNCIA NACIONAL DE TRANSPORTES TERRESTRES

Relatórios Quantitativos | Indicativos | Erros | Sair

VOCÊ ESTÁ AQUI: Home / Home Transportadora

Empresa Transportadora
Acesso das empresas transportadoras para acompanhar o monitoramento dos serviços de transporte de passageiros outorgados.
Acesse as opções do menu acima.

Escolha o relatório “Relatório de Envio por Linha – Regular”, o período (mês/ano) e a empresa.

Aparecerá uma tabela, incluído as linhas da empresa, a quantidade de viagens programadas no SGP para cada linha e a quantidade de viagens válidas recebidas no Monitriip.

Vejamos o relatório da empresa E2, que não atingiu o nível 1 por causa do critério de linha.

CNPJ	Razão Social	Período	Qtde Venda Monitriip	Qtde Linha Monitriip	Qtde Viagem Monitriip	Qtde Linha SGP	Qtde Viagem SGP	Venda	Linha	Viagem	Qtde Venda Transmissão	Número Grau
2	E2	01/04/2019	1.000	8	120	10	150	SIM	NÃO	SIM	1.500	2

CNPJ	Razão Social	Linha	Fornecedor	Qtde viagens SGP	Qtde Viagem Monitriip	% executada
2	E2	L1	Fornecedor XXX	10	0	0
2	E2	L2	Fornecedor XXX	20	10	50%
2	E2	L3	Fornecedor XXX	20	10	50%
2	E2	L4	Fornecedor XXX	10	10	100%
2	E2	L5	Fornecedor XXX	20	20	100%
2	E2	L6	Fornecedor XXX	20	20	100%
2	E2	L7	Fornecedor XXX	10	10	100%
2	E2	L8	Fornecedor XXX	20	20	100%
2	E2	L9	Fornecedor XXX	10	10	100%
2	E2	L10	Fornecedor XXX	10	10	100%
TOTAL				150	120	80%

No exemplo acima, apesar da empresa ter transmitido 80% das viagens válidas, não transmitiu dados de todas as linhas. A Linha L1 não transmitiu nenhuma viagem válida. Por isso a empresa não atingiu o nível 1.

Vejamos o relatório da empresa E3, que não atingiu o nível 1 por causa do critério de linha.

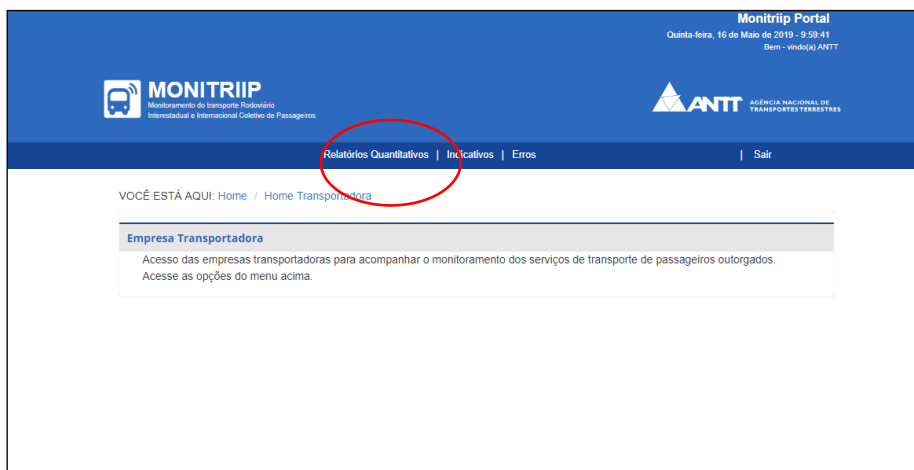
CNPJ	Razão Social	Período	Qtde Venda Monitriip	Qtde Linha Monitriip	Qtde Viagem Monitriip	Qtde Linha SGP	Qtde Viagem SGP	Venda	Linha	Viagem	Qtde Venda Transmissão	Número Grau
3	E3	01/04/2019	1.000	10	100	10	150	SIM	SIM	NÃO	1.500	2

CNPJ	Razão Social	Linha	Fornecedor	Qtde viagens SGP	Qtde Viagem Monitriip	% executada
3	E3	L1	Fornecedor XXX	10	10	100%
3	E3	L2	Fornecedor XXX	20	10	50%
3	E3	L3	Fornecedor XXX	20	10	50%
3	E3	L4	Fornecedor XXX	10	10	100%
3	E3	L5	Fornecedor XXX	20	10	50%
3	E3	L6	Fornecedor XXX	20	10	50%
3	E3	L7	Fornecedor XXX	10	10	100%
3	E3	L8	Fornecedor XXX	20	10	50%
3	E3	L9	Fornecedor XXX	10	10	100%
3	E3	L10	Fornecedor XXX	10	10	100%
TOTAL				150	100	67%

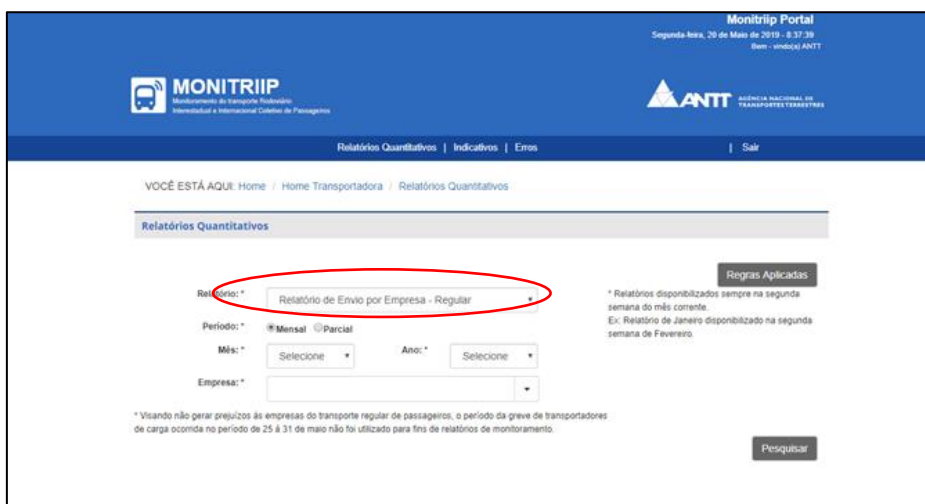
No exemplo acima, apesar da empresa ter transmitido viagens válidas de todas as linhas, no total de viagens, não conseguiu atingir os 70%. Por isso a empresa não atingiu o nível 1.

3. Como verificar o critério de Venda?

Caso a empresa não tenha alcançado o nível 1 por causa do critério de Venda, basta entrar no Portal do Monitriip (<https://appweb1.antt.gov.br/monitriipPortal/default.aspx>), e clicar em Relatórios Quantitativos.



Escolha o relatório “Relatório de Envio por Empresa – Regular”, o período (mês/ano) e a empresa.



Aparecerá uma tabela, incluído as linhas da empresa, a quantidade de envio de dados embarcados e a quantidade de envio de dados não embarcados.

Vejamos o relatório da empresa E4, que não atingiu o nível 1 por causa do critério de venda.

CNPJ	Razão Social	Período	Qtde Venda Monitriip	Qtde Linha Monitriip	Qtde Viagem Monitriip	Qtde Linha SGP	Qtde Viagem SGP	Venda	Linha	Viagem	Qtde Venda Transmissão	Número Grau
4	E4	01/04/2019	1.000	10	120	10	150	NÃO	SIM	SIM	1.500	2

Razão Social	Linha	Qtde Envio de dados embarcados	Qtde Envio de dados não embarcados
E4	L1	450	100
E4	L2	430	20
E4	L3	500	1
E4	L4	250	0
E4	L5	120	10

E4	L6	690	30
E4	L7	134	25
E4	L8	244	2
E4	L9	106	30
E4	L10	602	24

No exemplo acima a empresa não transmitiu nenhum dado não embarcados válidos da linha L4. Por isso a empresa não atingiu o nível 1.